

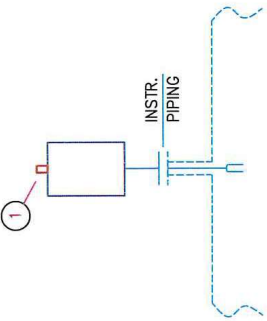
DESENE DE MONTAJ



01	Emis pentru Construire	03.2019	M. PANTILICA	M. SCURTU
00	Prima revizie	12.2018	M. PANTILICA	M. SCURTU
Rev.	Denumirea modificarii	Data	Intocmit	Verificat
	RIA ENGINEERING & CONSULTING 107065 BERTEA, SAT BERTEA, 992 100015, PLOESTI, L. CARAGIALE 49 TELEFON: +40 244 471 659 email: office@rianengineering.ro	CONPET S.A. Str. Anul 1848, nr. 1-3, 100559, PLOESTI.		
Beneficiar	CONPET S.A.		Nr. proiect	Desen - Nr.
Instalatie	STATIE DE POMPARE POTLOGI		B.031.007	IN-IND-209
Scara	Denumire desen		Specialitate doc.	
-	DESENE DE MONTAJ INSTRUMENTE PAG.1/4		F	
			INSTRUMENTATIE	
			3	
			FAZA	
			PT.0E	

MANOMETRU		COMUTATOR DE DEBIT	
DENUMIRE INSTRUMENTE		DENUMIRE INSTRUMENTE	
PI-200A		FS-200A	
PI-200R		FS-200R	

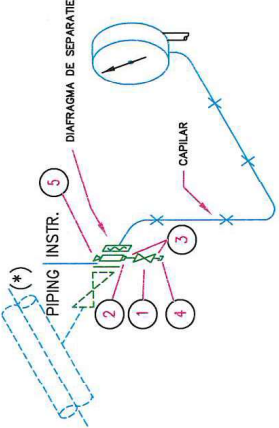
Montajul din imagine si tabelul de materiale se refera la un singur aparat.
Vor fi executate 2 montaje.



Montajul din imagine si tabelul de materiale se refera la un singur aparat.
Vor fi executate 2 montaje.

ITEM	CANT.	DESCRIERE	DIMENSUNE	MATERIAL	NOTE
1	2	PRESETUPA Ee x (i) PENTRU CABLU ARMAT OD 6-12mm	M20	NICKEL PLATED	

Montajul din imagine si tabelul de materiale se refera la un singur aparat.
Vor fi executate 2 montaje.



Montajul din imagine si tabelul de materiale se refera la un singur aparat.
Vor fi executate 2 montaje.

ITEM	CANT.	DESCRIERE	DIMENSUNE	MATERIAL	NOTE
		DIAFRAGMA DE SEPARATIE CU FLANSA SI INEL PURJARE	DN 25 PN 63 TIP B2	316SS	VEZI FOAIE DE DATE
1	1	ROBINET CU AC	DN 15 PN 63 TIP B2	316SS	
2	1	CONECTOR TUBING MALE	12mm OD x 1/2" NPT M	316SS	
3	0.5 m	TUBING	12mm OD	316SS	
4	1	CAPAC TUBING	12mm	316SS	
5	1	DOP	1/2" NPT M	316SS	

01 Emis pentru Construire

00 Prima revizie

Rev. Denumirea modificarii

03.2019

12.2018

Data

M. PANTILICA

M. PANTILICA

Intocmit

M. SEURTU

M. Seurtu

Verificat

Desen - Nr.

IN-IND-209

01

Rev.

Desen - Nr.

IN-IND-209

01

COMPET S.A.

107065 BERTEA, SAT BERTEA, B2

10005, PLOESTI, IL CARAGALE 49

TELEFON: +40 244 471 659

email: office@competing.ro

COMPET S.A.

107065 BERTEA, SAT BERTEA, B2

10005, PLOESTI, IL CARAGALE 49

TELEFON: +40 244 471 659

email: office@competing.ro

Beneficiar

Instalatie

Scara

COMPET S.A.

STATIE DE POMPARE POTLOGI

Denumire desen

F

3

FAZA

Specialitate loc.

INSTRUMENTATIE

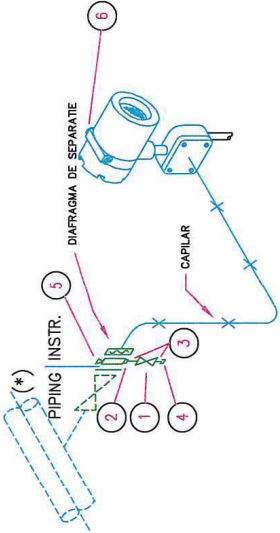
DESENE DE MONTAJ INSTRUMENTE PAG.2/4

DENUMIRE INSTRUMENTE	PT-200A
	PT-200R

TRADUCTOR PRESIUNE

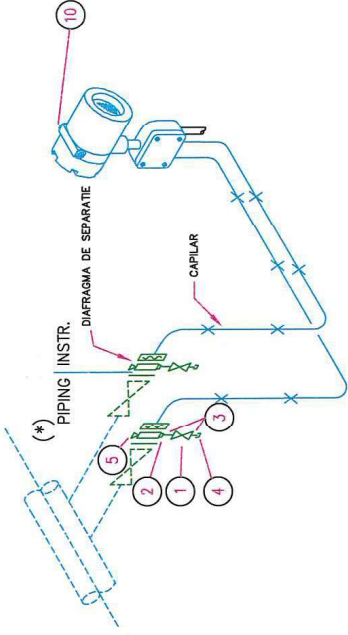
DENUMIRE INSTRUMENTE	PDT-200A
	PDT-200R

TRADUCTOR DIFERENTIAL DE PRESIUNE



Montajul din imagine si tabelul de materiale se refera la un singur aparat.
Vor fi executate 2 montaje.

ITEM	CANT.	DESCRIERE	DIMENSUNE	MATERIAL	NOTE
1	1	DIAFRAGMA DE SEPARATIE CU FLANSA SI INEL PURJARE	DN 25 PN 63 TIP B2	316SS	VEZI FOAIE DE DATE
2	1	ROBINET CU AC	DN 15 PN 63 TIP B2	316SS	
3	0.5 m	CONECTOR TUBING MALE	12mm OD x 1/2" NPTM	316SS	
4	1	TUBING	12mm OD	316SS	
5	1	CAPAC TUBING	12mm	316SS	
6	2	DOP	1/2" NPT M	316SS	
		PRESETUPA Ea x (i) PENTRU CABLU ARMAT OD 6-12mm	M20	NICKEL PLATED	



Montajul din imagine si tabelul de materiale se refera la un singur aparat.
Vor fi executate 2 montaje.

ITEM	CANT.	DESCRIERE	DIMENSUNE	MATERIAL	NOTE
1	2	DIAFRAGMA DE SEPARATIE CU FLANSA SI INEL PURJARE	DN 25 PN 16 TIP B2	3'6SS	VEZI FOAIE DE DATE
2	2	ROBINET CU AC	DN 15 PN 16 TIP B2	3'6SS	
3	1 m	CONECTOR TUBING MALE	12mm OD x 1/2" NPTM	3'6SS	
4	2	TUBING	12mm OD	3'6SS	
5	2	CAPAC TUBING	12mm	3'6SS	
10	2	DOP	1/2" NPT M	3'6SS	
		PRESETUPA Ea x (i) PENTRU CABLU ARMAT OD 6-12mm	M20	NICKEL PLATED	

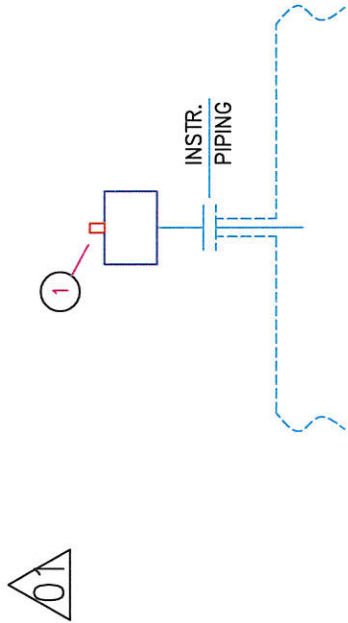
NOTE

- (*) Desenul pentru conexiunea la proces este orientativ. Montajul robinetilor de piping se realizeaza pe verticala.
- Tubingul de purjare va fi montat catre o zona sigura pentru operator.
- Dimensiunea totala a tubingului va fi stabilita in functie de necesarul si conditiile din camp.
- Montajul de purjare va fi izolat si incalzit.
- Diafragma de separatie cu flanse si inel de purjare (cu doua conexiuni de purjare) precum si tubul capilar vor fi asigurate de furnizorul aparatului.
- Tubul capilar va fi cat mai scurt posibil.
- Tubul capilar va fi protejat mecanic si va fi suportat adecvat.

01	Emis pentru Construire	03.2019	M.PANTILICA	M. SCURTU
00	Prima revizie	12.2018	M. PANTILICA	M. SCURTU
Rev.	Denumirea modificarii	Data	Intocmit	Verificat
		Nr. proiect	Desen - Nr.	Rev.
		B.031.007	IN-IND-209	01
Beneficiar	CONPET S.A.	CONPET S.A. 10705 BERTEA SAT BERTEA #12 100075, PLOESTI, IL CARAGIALE 49 TELEFON: +40 244 471 659 email: office@nenengineering.ro		
Instalatie	STATIE DE POMPARE POTLOGI			
Scara	-	Denumire desen		
		DESENE DE MONTAJ INSTRUMENTE PAG.3/4		
		Specialitate doc.		
		INSTRUMENTATIE		
		3		
		FAZA		
		PT-DE		

DENUMIRE INSTRUMENTE
TT-100

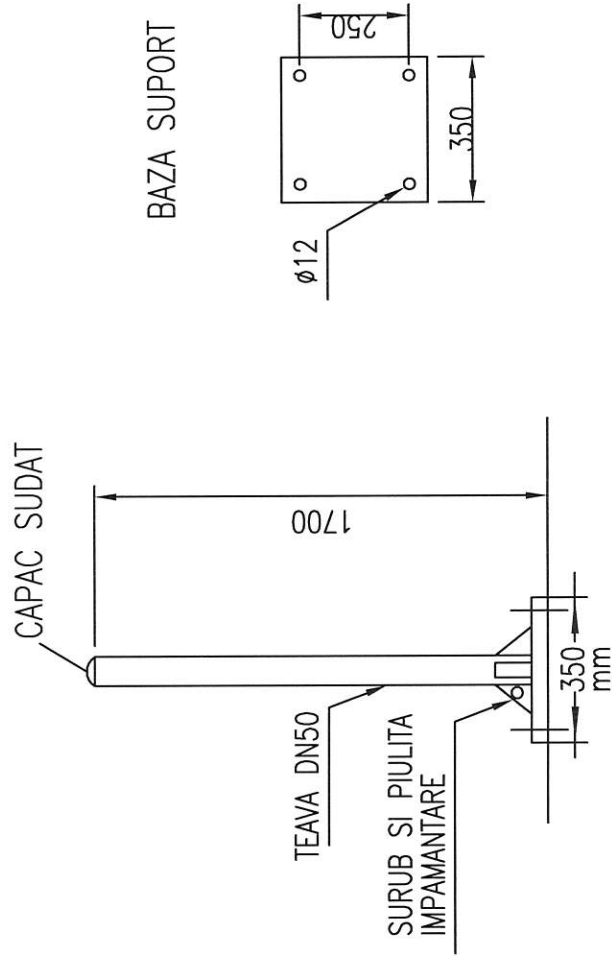
TRADUCTOR DE TEMPERATURA



Montajul din imagine si tabelul de materiale se refera la un singur aparat.

ITEM	CANT.	DESCRIERE	DIMENSIUNE	MATERIAL	NOTE
1	2	PRESETUPA Ee x (i) PENTRU CABLU ARMAT OD 6-12mm	M20	NICKEL PLATED	

SUPORT TEAVA MONTAJ APARATE



– Montajul din imagine se refera la un singur suport de aparat. Vor fi executati 6 suport.

ITEM	CANT.	DESCRIERE	DIMENSIUNE	NOTE
	1.7 m	TEAVA	DN50	
	1	CAPAC TEAVA DN50 SUDAT		
	1	BAZA SUPORT TABLA 8mm	350 X 350 mm	
	4	RIGIDIZARE SUDATA TABLA 5mm	100 X 150 mm	
	4	DIBLURI FIXARE IN BETON	Ø10 x 100mm	
	1	SURUB SI PIULITA IMPAMANTARE	Ø6 x 10mm	



01	Emis pentru Construire	03.2019	M.PANTILICA	M. SCURTU
00	Prima revizie	12.2018	M. PANTILICA	M. Scurtu
Rev.	Denumirea modificarii	Data	Intocmit	Verificat
		Nr. proiect	Desen - Nr.	Rev.
		B.031.007	IN-IND-209	01
		CONPET S.A. Str. Anul 1848, nr. 1-3, 100593, PLOIESTI.		
Beneficiar	CONPET S.A.		Specialitate doc.	F
Instalatie	STATIE DE POMPARE POTLOGI		INSTRUMENTATIE	3
Scara		Denumire desen		FAZA
-		DESENE DE MONTAJ INSTRUMENTE PAG.4/4		PT.01